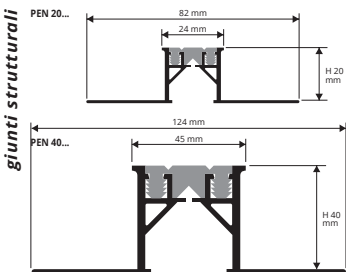
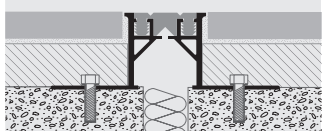


PROEXPAN H20 PROEXPAN H40

ALLUMINIO NATURALE
+ INSERTO RESINA VINILICA / GOMMA



ESEMPIO E ISTRUZIONI TECNICHE DI POSA



1. Scegliere "PROEXPAN H20 - H40" in funzione dell'altezza e del colore desiderato.
2. Fissare le alette traforate del profilo alla struttura con tasselli ogni circa 30 cm.
3. Fare il massetto e posare le piastrelle avendo cura di allinearle al profilo lasciando una fuga di circa 1 mm tra profilo e piastrelle; il giunto, a posa ultimata, deve essere sempre posizionato 0,5 mm al di sotto della superficie della pavimentazione.
4. Stuccare accuratamente le fughe tra profilo e piastrelle onde evitare il ristagno di eventuale acqua.


PROEXPAN H20 - H40 è un giunto strutturale costituito da due profili contrapposti a forma di "L" in alluminio naturale e da una parte dilatante in resina vinilica / gomma disponibile in grigio e nero e a richiesta in beige ed avorio. Le due strutture a forma di "L" hanno le basi forate per permettere un loro ancoraggio alla struttura sottostante. PROEXPAN H20 - H40 in alluminio naturale è idoneo per la realizzazione di giunti strutturali di piccole dimensioni in ambienti dove sono richieste buone resistenze meccaniche e chimiche.



GAMMA COLORI INSERTI



A RICHIESTA MINIMO 300 ML
(prezzi e tempi di consegna da concordare)



ALLUMINIO NATURALE + INSERTO IN RESINA VINILICA / GOMMA
lung. barre 3 ml - conf. 5 PZ - 15 ml

Articolo	HxL mm
PEN 20...	20 x 24
PEN 40...	40 x 45

ANGOLARE/PARETE ALLUMINIO NATURALE + INSERTO IN RESINA VINILICA / GOMMA - lung. barre 3 ml - conf. 5 PZ - 15 ml

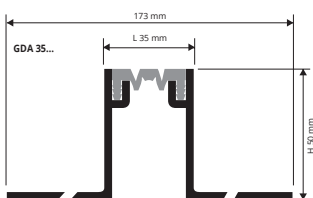
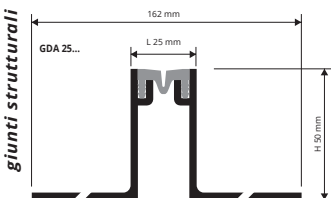
Articolo	HxL mm
PENP 20...	20 x 24
PENP 40...	40 x 45

Disponibile nei colori: G - N (su richiesta anche Beige e Avorio con un Minimo d'ordine di 300 ml). La sigla del colore scelto va aggiunta al codice prodotto.
Esempio: PEN 20... (colore scelto dell'inserto Grigio) PEN 20G.

GDA 25 GDA 35

ALLUMINIO NATURALE
+ INSERTO IN NEOPRENE

GDA 25 - GDA 35 è un giunto strutturale costituito da due profili contrapposti a forma di "L" in alluminio naturale e da una parte dilatante in neoprene intercambiabile disponibile in grigio e nero e a richiesta in beige ed avorio. Le due strutture a forma di "L" hanno le basi forate per permettere un loro ancoraggio alla struttura sottostante. È disponibile la versione perimetrale (GDAP) munita di una sola fase di fissaggio. GDA 25 - GDA 35 in alluminio naturale è idoneo per la realizzazione di giunti strutturali di piccole e medie dimensioni in ambienti dove sono richieste buone resistenze meccaniche e chimiche.




1. Scegliere "GDA 25 - 35" in funzione del colore.
2. Fissare le alette traforate del profilo alla struttura con tasselli ogni circa 30 cm.
3. Fare il massetto e posare le piastrelle avendo cura di allinearle al profilo lasciando una fuga di circa 1 mm tra profilo e piastrelle. Il giunto, a posa ultimata, deve essere sempre posizionato 0,5 mm al di sotto della superficie della pavimentazione.
4. Stuccare accuratamente le fughe tra profilo e piastrelle onde evitare il ristagno di eventuale acqua.

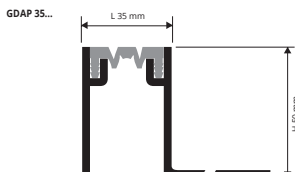
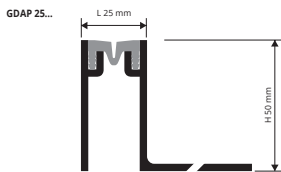
GAMMA COLORI INSERTI



A RICHIESTA



A richiesta minimo 400 ml - GDA 25 / GDAP 25
A richiesta minimo 300 ml - GDA 35 / GDAP 35
(prezzi e tempi di consegna da concordare).



ALLUMINIO NATURALE + INSERTO IN NEOPRENE
lung. barre 3 ml

Articolo	HxL mm
GDA 25...	50 x 25
GDA 35...	50 x 35

Movimento mm: +/- 5.
Inserto in neoprene liscio a richiesta.

ANGOLARE/PARETE ALLUMINIO NATURALE + INSERTO IN NEOPRENE - lung. barre 3 ml

Articolo	HxL mm
GDAP 25...	50 x 25
GDAP 35...	50 x 35

Disponibili nei colori: G - N (su richiesta anche Avorio). La sigla del colore scelto va aggiunta al codice prodotto.
Esempio: GDA 25... (colore scelto dell'inserto Grigio) GDA 25G.

Inserto in neoprene liscio a richiesta.